



BIE ABATIBLE MODELO STAR

EN 671-1:2013

Ref: **STAR**

Medidas: **650x680x195 mm**

<https://grupodeincendios.com>

Tel. (+34) 975 308 311

grupoincendios@grupoincendios.com



Características Técnicas

Tipo	Presión de servicio
Fija	12 bar
Factor K	Diámetro Equivalente
42	10 mm
Caudal Mínimo	
102 l/min	

Plano Técnico

Leyenda

- Entradas sin necesidad de piezas adicionales ni manipulación de elementos del armario
- Entradas con necesidad de otro modelo de válvula.
REF: VLE25BOLAHM.
Sin necesidad de manipulación del armario.

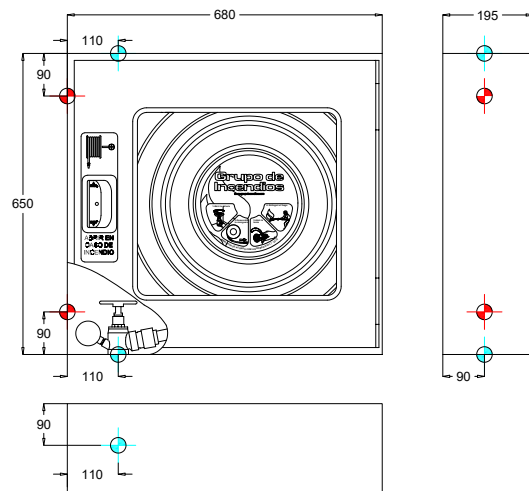
Características Generales

Armario: Fabricado en chapa DC01, pintado en poliéster y/o inoxidable.

Manguera: Tipo semirrígida de 25 mm de diámetro y 20 m. de longitud. Fabricada conforme norma EN-694. Certificado de producto N. SATUR25

Válvula: Válvula de asiento, fabricada en latón, salida a 110° y roscas de 1". BSP. Incluye manómetro 0-16 bar. Consultar plano para posibilidades de montaje.

Lanza: Tipo Variomatic, triple efecto (chorro, pulverización y cierre). Fabricada en poliamida con fibra de vidrio. Rosca hembra de 1".





BIE ABATIBLE

MODELO STARPC

EN 671-1:2013

Ref: **STARPC**

Medidas: **650x680x195 mm**

<https://grupodeincendios.com>

Tel. (+34) 975 308 311

grupoincendios@grupoincendios.com



Características Técnicas

Tipo	Presión de servicio
Fija	12 bar
Factor K	Diámetro Equivalente
42	10 mm
Caudal Mínimo	
102 l/min	

Plano Técnico

Leyenda

Entradas sin necesidad de piezas adicionales ni manipulación de elementos del armario

Entradas con necesidad de otro modelo de válvula.
REF: VLE25BOLAHM.
Sin necesidad de manipulación del armario.

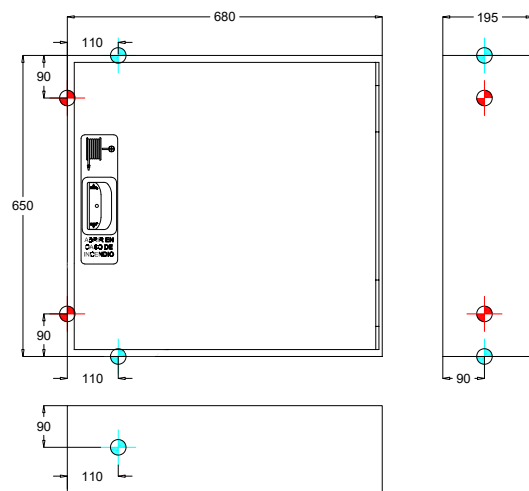
Características Generales

Armario: Fabricado en chapa DC01, pintado en poliéster y/o inoxidable.

Manguera: Tipo semirrígida de 25 mm de diámetro y 20 m. de longitud. Fabricada conforme norma EN-694. Certificado de producto N. SATUR25

Válvula: Válvula de asiento, fabricada en latón, salida a 110° y roscas de 1". BSP. Incluye manómetro 0-16 bar. Consultar plano para posibilidades de montaje.

Lanza: Tipo Variomatic, triple efecto (chorro, pulverización y cierre). Fabricada en poliamida con fibra de vidrio. Rosca hembra de 1".





BIE ABATIBLE

MODELO STAR1115

EN 671-1:2013

Ref: **STAR1115**

Medidas: **650x680x195 mm**

<https://grupodeincendios.com>

Tel. (+34) 975 308 311

grupoincendios@grupoincendios.com



Características Técnicas

Tipo	Presión de servicio
Fija	12 bar
Factor K	Diámetro Equivalente
42	10 mm
Caudal Mínimo	
102 l/min	

Características Generales

Armario: Fabricado en chapa DC01, pintado en poliéster y/o inoxidable.

Manguera: Tipo semirrígida de 25 mm de diámetro y 20 m. de longitud. Fabricada conforme norma EN-694. Certificado de producto N. SATUR25

Válvula: Válvula de asiento, fabricada en latón, salida a 110° y roscas de 1". BSP. Incluye manómetro 0-16 bar. Consultar plano para posibilidades de montaje.

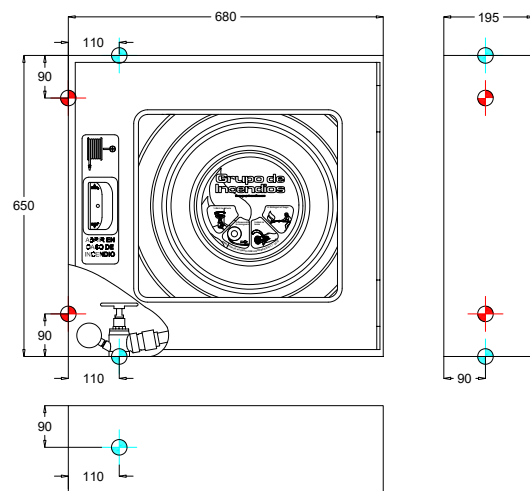
Lanza: Tipo Variomatic, triple efecto (chorro, pulverización y cierre). Fabricada en poliamida con fibra de vidrio. Rosca hembra de 1".

Plano Técnico

Leyenda

Entradas sin necesidad de piezas adicionales ni manipulación de elementos del armario

Entradas con necesidad de otro modelo de válvula.
REF: VLE25BOLAHM.
Sin necesidad de manipulación del armario.





BIE ABATIBLE

MODELO STARPC1115

EN 671-1:2013

Ref: **STARPC1115**

Medidas: **650x680x195 mm**

<https://grupodeincendios.com>

Tel. (+34) 975 308 311

grupoincendios@grupoincendios.com



Características Técnicas

Tipo	Presión de servicio
Fija	12 bar
Factor K	Diámetro Equivalente
42	10 mm
Caudal Mínimo	
102 l/min	

Características Generales

Armario: Fabricado en chapa DC01, pintado en poliéster y/o inoxidable.

Manguera: Tipo semirrígida de 25 mm de diámetro y 20 m. de longitud. Fabricada conforme norma EN-694. Certificado de producto N. SATUR25

Válvula: Válvula de asiento, fabricada en latón, salida a 110° y roscas de 1". BSP. Incluye manómetro 0-16 bar. Consultar plano para posibilidades de montaje.

Lanza: Tipo Variomatic, triple efecto (chorro, pulverización y cierre). Fabricada en poliamida con fibra de vidrio. Rosca hembra de 1".

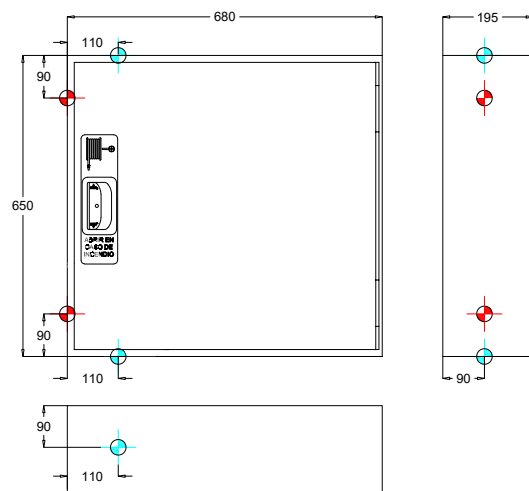
Plano Técnico

Leyenda

Entradas sin necesidad de piezas adicionales ni manipulación de elementos del armario

Entradas con necesidad de otro modelo de válvula.
REF: VLE25BOLAHM.

Sin necesidad de manipulación del armario.





BIE ABATIBLE

MODELO STAR1515

EN 671-1:2013

Ref: **STAR1515**

Medidas: **650x680x195 mm**

<https://grupodeincendios.com>

Tel. (+34) 975 308 311

grupoincendios@grupoincendios.com



Características Técnicas

Tipo	Presión de servicio
Fija	12 bar
Factor K	Diámetro Equivalente
42	10 mm
Caudal Mínimo	
102 l/min	

Plano Técnico

Leyenda

- Entradas sin necesidad de piezas adicionales ni manipulación de elementos del armario
- Entradas con necesidad de otro modelo de válvula.
REF: VLE25BOLAHM.
Sin necesidad de manipulación del armario.

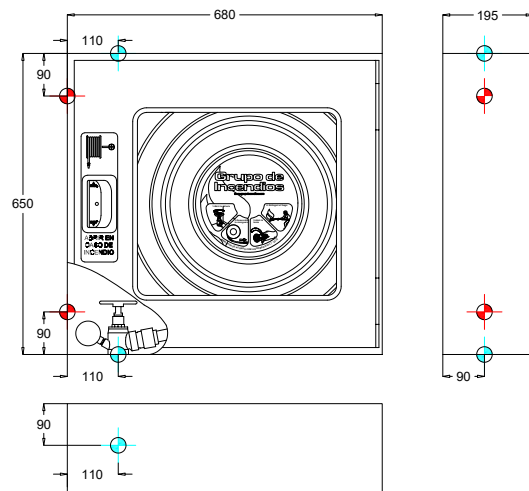
Características Generales

Armario: Fabricado en chapa DC01, pintado en poliéster y/o inoxidable.

Manguera: Tipo semirrígida de 25 mm de diámetro y 20 m. de longitud. Fabricada conforme norma EN-694. Certificado de producto N. SATUR25

Válvula: Válvula de asiento, fabricada en latón, salida a 110° y roscas de 1". BSP. Incluye manómetro 0-16 bar. Consultar plano para posibilidades de montaje.

Lanza: Tipo Variomatic, triple efecto (chorro, pulverización y cierre). Fabricada en poliamida con fibra de vidrio. Rosca hembra de 1".





BIE ABATIBLE

MODELO STARPC1515

EN 671-1:2013

Ref: **STARPC15**

Medidas: **650x680x195 mm**

<https://grupodeincendios.com>

Tel. (+34) 975 308 311

grupoincendios@grupoincendios.com



Características Técnicas

Tipo	Presión de servicio
Fija	12 bar
Factor K	Diámetro Equivalente
42	10 mm
Caudal Mínimo	
102 l/min	

Características Generales

Armario: Fabricado en chapa DC01, pintado en poliéster y/o inoxidable.

Manguera: Tipo semirrígida de 25 mm de diámetro y 20 m. de longitud. Fabricada conforme norma EN-694. Certificado de producto N. SATUR25

Válvula: Válvula de asiento, fabricada en latón, salida a 110° y roscas de 1". BSP. Incluye manómetro 0-16 bar. Consultar plano para posibilidades de montaje.

Lanza: Tipo Variomatic, triple efecto (chorro, pulverización y cierre). Fabricada en poliamida con fibra de vidrio. Rosca hembra de 1".

Plano Técnico

Leyenda

Entradas sin necesidad de piezas adicionales ni manipulación de elementos del armario

Entradas con necesidad de otro modelo de válvula.
REF: VLE25BOLAHM.
Sin necesidad de manipulación del armario.

